




## Weiterführende Aufgaben für die 3. Klassen

Der vorhandene Plan „Aufgaben für die 3. Klassen“ soll weiterhin bearbeitet werden und ist durch zusätzliche Aufgaben (in rot) ergänzt.

### Deutsch:

#### Lesebuch:


- S. 64/65 Sofies Tagebuch
- S. 70/71 Vom Schlaraffenland
- S. 82 Vom Schlaraffenland Nr. 2
- S. 78/79 Heute kocht Nele
- S. 83 Heute kocht Nele Nr. 1, 2
- S. 84/85 Die Heinzelmannchen
- S. 98 Die Heinzelmannchen Nr. 1, 2, 3
- S. 86/87 Zimmerer
- S. 98 Zimmerer Nr. 2
- S. 88/89 Der Brief
- S. 99 Der Brief Nr. 1, 2, 3 (schriftlich)
- S. 92/93 Tierpflegerin für einen Tag
- S. 100 Tierpflegerin für einen Tag Nr. 1
- S. 96/97 Christian, der Taxifahrer
- S. 102/103 „Wie das Auto auf die Straße kam“
- S. 112 „Wie das Auto auf die Straße kam“ Nr. 1, 2, 3, 5
- S. 104/105 Der Klettverschluss
- S. 113 Der Klettverschluss Nr. 2



- S. 129 Ameisen
- S. 136 Ameisen Nr. 1, 2, 4
- S. 134/135 Honig vom Dach

**Sprachbuch / Arbeitsheft zum Sprachbuch:**

- S. 28/29 Nr. 1, 2, 3, 4, 5, 6, 7 und die Wortliste abschreiben
- S. 48/49 Nr. 1, 2, 3, 4, 6 und die Wortliste abschreiben
- S. 58/59 Nr. 4, 6 und die Wortliste abschreiben
- S. 68/69 Nr. 1, 2, 3, 6 und die Wortliste abschreiben
- S. 78 Nr. 1, 2
- S. 79 Nr. 1, 2, 3, 5
- S. 82/83 Nr. 1, 2, 3, 4, 7 und die Wortliste abschreiben



S. 129 Nr. 1, 3

S. 130 Nr. 3

S. 88 Nr. 1, 3

S. 90/91 Nr. 1


AH S. 53 Nr. 1, 2, 3, 4

AH S. 54 Nr. 1, 2

AH S. 55

AH S. 56 Nr. 1, 2

S. 92/93 Nr. 1, 2, 5



S. 95 Wenn du Lust hast, kannst du ein Ohrwurmhäuschen basteln

S. 98 Nr. 1, 2

AH S. 60 Nr. 1

S. 106/107 Nr. 1, 2

- Weiterarbeit im RS-Heft zu den bereits erarbeiteten Themen
- Weiterarbeit im Lies mal Heft
- Weiterarbeit im Übungsheft zum Wörterbuch




- Fragen zu gelesenen Texten und Büchern bei Antolin ([www.antolin.de](http://www.antolin.de)) beantworten. Die Kinder bzw. Eltern haben hierfür einen Benutzernamen und ein Passwort.
- Bearbeitung der **gepinten** Seiten bei Anton ([www.anton.app/de](http://www.anton.app/de)). Die Kinder haben auf der letzten Seite in ihrem SINA-Heft einen Code dafür. **Achtung: Es gibt neue Pins (Deutsch, Mathe, Sachunterricht und Musik)!** Das ist sowohl auf dem Tablet als auch auf dem PC möglich.

## Mathe:

- Mathebuch S. 69 Nr. 3-6 Multiplizieren mit Einern
- Mathebuch S. 70 Nr. 4-7 Zahlenblick
- Mathebuch S. 71 Rechnen mit Ziffernkarten
- Mathebuch S. 72 Nr. Dividieren durch Einer
- Mathebuch S. 73 Nr. 8+9 Dividieren mit Rest
- Mathebuch S. 74 Nr. 2+3 Dividieren mit Rest



- Mathebuch S. 75 Übungen
- Arbeitsheft S.39 Übungen
- Mathebuch S. 76-77 Rechnen mit Geld
- Arbeitsheft S.40 Rechnen mit Geld
- Mathebuch S. 78 Malplus
- Arbeitsheft S.41 Malplus
- Mathebuch S. 79 Leicht oder schwer?
- Mathebuch S. 88 Kannst du das noch?
- Weiterarbeit im Indianer-Heft zu den bereits erarbeiteten Themen



- **Arbeitsblatt 32, 33,34, 37, 43, 46, 46b, 98**
- **Arbeitsblatt Rechnen mit Geld**
- **Arbeitsblatt Halbschriftlich Multiplizieren und Dividieren**
- **\* Arbeitsblätter „Sternchen 1-4“ und „Spiegeln“ sowie „Spiegeln und Achsensymmetrien 1 und 2“ sind freiwillig zu bearbeiten**

- **Bearbeitung bei Anton zu den bereits erarbeiteten Themen, siehe auch neue Pins ([www.anton.app/de](http://www.anton.app/de))**

## **Außerdem:**

- Räume deinen Ranzen leer, sauge ihn aus und säubere ihn. Sortiere dann alles wieder ordentlich ein!
- Kontrolliere deine Feder- und deine Schlampermappe auf Vollständigkeit!

## **Ab hier ist es freiwillig!**

### **Nutze deine Zeit, hier kommen die coolsten Aufgaben gegen Langeweile!**

- Übe es, schnell rückwärts zu laufen
- Bastele Fensterdeko!
- Höre Hörbücher!
- Überrasche deine Eltern!
- Lerne Jonglieren!
- Schreiben in Schönschrift!
- Telefoniere mit Oma und Opa!
- Baue eine Höhle!
- Schreibe einen Brief/Postkarte und verschicke ihn/sie!
- Übe dein Bett zu ziehen (Wir fahren bald auf Klassenfahrt!)
- Spiele Kartenspiele mit der Familie!
- Baue einen Turm!
- Lerne staubsaugen!
- Räume dein Kinderzimmer auf!
- Kocht gemeinsam!
- Lies ein Buch!
- Backe einen Kuchen oder Muffins!
- Verkleide dich!
- Lege Wäsche zusammen!
- Bemale Steine!
- Löse ein Puzzle!
- Male draußen Kreidebilder!
- Spiele jeden Tag mindestens 1 Stunde im Garten/draußen!
- Schreibe oder male jeden Tag Blitzlicht: Ich fühle mich \_\_\_\_, weil \_\_\_\_
- Fülle jeden Freitag die Reflexionsseite in deinem SINA-Heft aus!
- Suche dir eine Pflanze aus, beobachte sie täglich und schreibe oder zeichne es in ein Pflanzentagebuch!
- Spiele Tierdetektiv! Welche Tiere entdeckst du und was tun sie? Schreibe auf und/oder zeichne!
- Baue oder lege etwas aus Naturmaterialien und zeichne es hinterher!
- Bemale Ostereier für einen Osterstrauß