











Wochenplan 4a/b





-20.04. – 24.04.2020 -





Was?	Aufgabe	Fertig	<input checked="" type="checkbox"/>
<h2>Deutsch</h2>			
<h3>Tägliche Aufgaben</h3>			
<ol style="list-style-type: none"> 1. Beende den alten Wochenplan, falls du damit noch nicht fertig geworden bist. 2. Lies weiterhin jeden Tag mindestens 30 Minuten in einem Buch. Falls du deine gelesenen Bücher noch nicht bei Antolin eingegeben hast, tue dies in dieser Woche. 3. Bearbeite jeden Tag eine Seite im Rechtschreibheft. Schreibe das jeweilige Datum oben rechts in die Ecke. 4. Bearbeite am Freitag im SINA - Heft die Seite neben den Hausaufgaben. Reflektiere dein Arbeitsverhalten im Hinblick auf die hier gestellten Aufgaben. 			
<h3>Wiederholung</h3>			
	Vorsilben: S.94 Nr. 1,2,3 Mehrfach zusammengesetzte Wörter: S. 94 Nr. 4,5 Das silbentrennende h: S. 95 Nr. 6	 <input type="checkbox"/>	
<h3>Das Dehnungs - h</h3>			
 	S. 98 Nr. 1 - 4 S. 99 Nr. 6 - 8 S. 56 Nr. 1 - 3 S. 57 Nr. 1 - 3	 <input type="checkbox"/>	
<h3>Wörter mit doppeltem Selbstlaut</h3>			
 	S.58 Nr. 1 - 3 S.100 Nr. 2,3	 <input type="checkbox"/>	



Zusatzaufgaben

	<p>Rezepte schreiben</p> <p>S. 29 Nr. 1</p> <p>S. 50, 51 S. 51 Nr. 3 Schreibe das Rezept auf einen Zettel  und bringe ihn mit in die Schule. Dann können wir gemeinsam eine Rezepte - Sammlung erstellen.</p>	<input type="radio"/>	
	<p>Kreatives Schreiben</p> <p>S. 92 Nr. 1,2 S. 93 Nr. 3 - 5</p> <p>S. 53</p> 	<input type="radio"/>	
	<p>Anton App für Klasse 4 (bevorzugt gepinnte Aufgaben) Die Zugangsdaten befinden sich im SINA - Heft.</p>	<input type="radio"/>	
	<p>Programmieren auf code.org</p>	<input type="radio"/>	

Was?	Aufgabe	Fertig	<input checked="" type="checkbox"/>
<h2>Mathematik</h2>			
<h3>Tägliche Aufgaben</h3>			
<p>Sternenklar II:</p> <p>Bearbeite die angefügten Matheaufgaben. Du musst dir die Aufgaben nicht unbedingt ausdrucken. Schreibe Rechenwege und Lösungen in dein Matheheft (oder auf Zettel, die du dann in deine Mathemappe einheften kannst).</p>			
<h2>☆ Zusatzaufgaben</h2>			
	<p>Dickes Buch /Mathebuch: S. 84, 85</p> <p>Falls du keine quadratischen Zettel hast, kannst du dir aus normalen Zetteln Quadrate basteln, indem du den Zettel passend faltest. Dann müsste er folgende Maße haben: 21cm x 21cm. Falls du gar keine Zettel zur Hand haben solltest, versuche die Aufgaben, in denen du zeichnen musst, trotzdem in dein Heft zu übertragen.</p>	<input type="radio"/>	
	<p>Arbeitsheft: S. 45</p>	<input type="radio"/>	
	<p>Knobelaufgaben aus dem landesweiten Mathematikwettbewerb der Klassen 3 und 4 aus dem Jahre 2006 und 2007</p>	<input type="radio"/>	

	Indianerheft	<input type="radio"/>	
	Anton App für Klasse 4 (bevorzugt gepinnte Aufgaben) Die Zugangsdaten befinden sich im SINA - Heft.	<input type="radio"/>	

- Teile dir die Aufgaben wieder gut ein.
- Arbeite täglich (Montag bis Freitag), konzentriert und sorgfältig.
- Bringe alle deine erarbeiteten Aufgaben nach dieser besonderen Zeit mit in die Schule.

Kinder, die Fragen haben, dürfen sich natürlich an ihre Klassenlehrerin wenden. Die entsprechenden Telefonnummern sind bekannt.

Auf ein baldiges Wiedersehen!