



## Weiterführende Aufgaben für die 3. Klassen

Der vorhandene Plan „Aufgaben für die 3. Klassen“ soll weiterhin bearbeitet werden und ist durch zusätzliche Aufgaben (*kursiv*) ergänzt - erstmals auch mit einem Experiment im Sachunterricht.

Sollten Sie nicht die Möglichkeit haben, die Arbeitsblätter auszudrucken, melden Sie sich bitte bei uns! Wir drucken das Material dann in der Schule aus und legen es nach vorheriger Anmeldung auf einem Tisch vor dem Eingang der Schule für Sie bereit.


### Deutsch:

#### Lesebuch:

- S. 129 Ameisen
- S. 136 Ameisen Nr. 1, 2, 4
- S. 134/135 Honig vom Dach

#### Neu:

- S. 124/115 *Der große Auftritt*
- S. 124 *Nr. 1a, b*
- S. 125 *Nr. 1*
- S. 116/117 *Wie ein Supermarkt in der Wüste*
- S. 125 *Nr. 2, 3, 4*
- S. 118 *Warum sich Raben streiten*
- S. 125 *Nr. 4*
- S. 140/141 *Inselerien*
- S. 151 *Nr. 1, 2, 3, 4, 5a, 6, 7 (Schreibe die Antworten auf!)*



## Sprachbuch / Arbeitsheft zum Sprachbuch:

S. 129 Nr. 1, 3

S. 130 Nr. 3

S. 88 Nr. 1, 3

S. 90/91 Nr. 1

AH S. 53 Nr. 1, 2, 3, 4

AH S. 54 Nr. 1, 2

AH S. 55

AH S. 56 Nr. 1, 2



S. 92/93 Nr. 1, 2, 5

S. 95 Wenn du Lust hast, kannst du ein Ohrwurmhäuschen basteln

S. 98 Nr. 1, 2

AH S. 60 Nr. 1

S. 106/107 Nr. 1, 2



## Neu:

S. 135 Nr. 1 Mit Schrift gestalten

S. 135 Rezept abschreiben, Lösungswort aufschreiben

## Arbeitsblätter

S. 204, S. 208, S. 224, S. 233, S. 237

- Weiterarbeit im RS-Heft zu den bereits erarbeiteten Themen
- Weiterarbeit im Lies mal Heft
- Weiterarbeit im Übungsheft zum Wörterbuch



- Fragen zu gelesenen Texten und Büchern bei Antolin ([www.antolin.de](http://www.antolin.de)) beantworten. Die Kinder bzw. Eltern haben hierfür einen Benutzernamen und ein Passwort.
- Bearbeitung der **gepinteten** Seiten bei Anton ([www.anton.app/de](http://www.anton.app/de)). Die Kinder haben auf der letzten Seite in ihrem SINA-Heft einen Code dafür.
- Das ist sowohl auf dem Tablet als auch auf dem PC möglich.

## Mathe:

- Mathebuch S. 69 Nr. 3-6 Multiplizieren mit Einern
- Mathebuch S. 70 Nr. 4-7 Zahlenblick
- Mathebuch S. 71 Rechnen mit Ziffernkarten
- Mathebuch S. 72 Nr. Dividieren durch Einer
- Mathebuch S. 73 Nr. 8+9 Dividieren mit Rest
- Mathebuch S. 74 Nr. 2+3 Dividieren mit Rest
- Mathebuch S. 75 Übungen
- Arbeitsheft S.39 Übungen
- Mathebuch S. 76-77 Rechnen mit Geld
- Arbeitsheft S.40 Rechnen mit Geld
- Mathebuch S. 78 Malplus
- Arbeitsheft S.41 Malplus
- Mathebuch S. 79 Leicht oder schwer?
- Mathebuch S. 88 Kannst du das noch?
- Weiterarbeit im Indianer-Heft zu den bereits erarbeiteten Themen



- **Arbeitsblatt 32, 33,34,37,43,46,46b,98**
- **Arbeitsblatt Rechnen mit Geld**
- **Arbeitsblatt Halbschriftlich Multiplizieren und Dividieren**  
\* Arbeitsblätter „Sternchen 1-4“ und „Spiegeln“ sowie „Spiegeln und Achsensymmetrien 1 und 2“ sind freiwillig zu bearbeiten
- **Bearbeitung bei Anton zu den bereits erarbeiteten Themen**  
**([www.anton.app/de](http://www.anton.app/de))**

## NEU:

- **Arbeitsblatt „Grundschulblog\_Montagspaket\_Mathematik\_Paket\_1\_Klasse\_3“**
- **Arbeitsblatt „Grundschulblog\_Mathematik\_Klasse\_3\_halbschriftlich\_rechnen“**
- **Arbeitsblatt**  
**„Grundschulblog\_Mathematik\_Klasse\_3\_halbschriftlich\_multiplizieren“**

- Arbeitsblatt „Nachbarzahlen\_3\_und\_verwandte\_aufgaben“  
\*Arbeitsblätter „Sternchen KV 167 und KV 171“ sowie „Zahlenrätsel 5 und 6“ sind freiwillig zu bearbeiten

## **Sachunterricht:**

- Experiment der Woche s. Arbeitsblatt

## **Außerdem:**

- Räume deinen Ranzen leer, sauge ihn aus und säubere ihn. Sortiere dann alles wieder ordentlich ein!
- Kontrolliere deine Feder- und deine Schlampermappe auf Vollständigkeit!

## **Ab hier ist es freiwillig!**

### **Nutze deine Zeit, hier kommen die coolsten Aufgaben gegen Langeweile!**

- Übe es, schnell rückwärts zu laufen
- Bastele Fensterdeko!
- Höre Hörbücher!
- Überrasche deine Eltern!
- Lerne Jonglieren!
- Schreiben in Schönschrift!
- Telefoniere mit Oma und Opa!
- Baue eine Höhle!
- Schreibe einen Brief/Postkarte und verschicke ihn/sie!
- Übe dein Bett zu ziehen (Wir fahren bald auf Klassenfahrt!)
- Spiele Kartenspiele mit der Familie!
- Baue einen Turm!
- Lerne staubsaugen!
- Räume dein Kinderzimmer auf!
- Kocht gemeinsam!
- Lies ein Buch!
- Backe einen Kuchen oder Muffins!
- Verkleide dich!
- Lege Wäsche zusammen!
- Bemale Steine!
- Löse ein Puzzle!
- Male draußen Kreidebilder!
- Spiele jeden Tag mindestens 1 Stunde im Garten/draußen!

- Schreibe oder male jeden Tag Blitzlicht: Ich fühle mich \_\_\_\_, weil \_\_\_\_
- Fülle jeden Freitag die Reflexionsseite in deinem SINA-Heft aus!
- Suche dir eine Pflanze aus, beobachte sie täglich und schreibe oder zeichne es in ein Pflanzentagebuch!
- Spiele Tierdetektiv! Welche Tiere entdeckst du und was tun sie? Schreibe auf und/oder zeichne!
- Baue oder lege etwas aus Naturmaterialien und zeichne es hinterher!
- Bemale Ostereier für einen Osterstrauß